



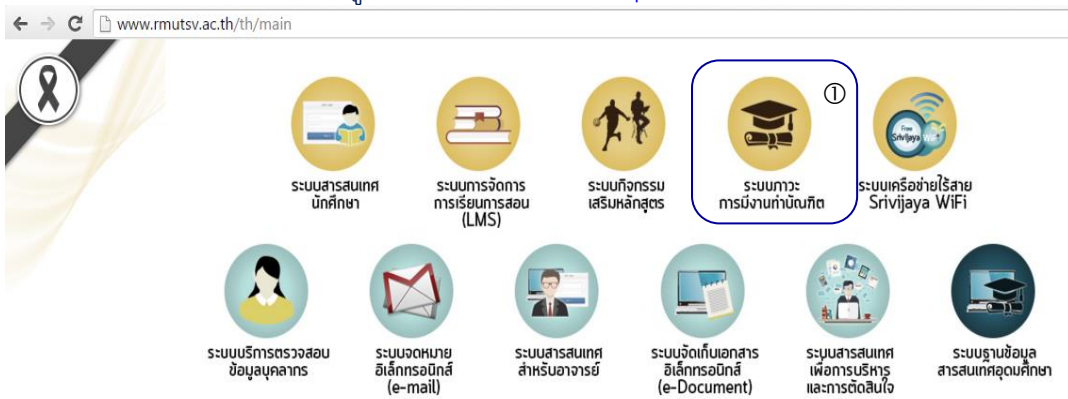
ขั้นตอนการบันทึกข้อมูลในระบบภาวะการปฏิบัติงานของบัณฑิต รุ่นสำเร็จปีการศึกษา 2565 และแสดงหลักฐาน ในวันซ้อมรับพระราชทานปริญญาบัตร ณ จุดรับลงทะเบียนรายงานตัวบัณฑิต ในพื้นที่นั้น ๆ

คำชี้แจง : บันทึกข้อมูลผ่านระบบภาวะการปฏิบัติงานของบัณฑิต ให้บันทึกเฉพาะบัณฑิต รุ่นสำเร็จปีการศึกษา 2565 เท่านั้น สำหรับบัณฑิตรุ่นสำเร็จปีการศึกษา 2564 ไม่ต้องบันทึกในระบบนี้ และไม่ต้องแสดงหลักฐานเกี่ยวกับการปฏิบัติงาน เนื่องจากมหาวิทยาลัยมีการสำรวจภาวะการปฏิบัติงานของบัณฑิต รุ่นสำเร็จปีการศึกษา 2564 เรียบร้อยแล้ว

1. บัณฑิตบันทึกข้อมูลภาวะการปฏิบัติงาน

โดยให้นักศึกษานำข้อมูลผ่าน Web ของมหาวิทยาลัยฯ ให้เสร็จสิ้นก่อนวันรายงานตัวการซ้อมรับปริญญา ในวันซ้อมย่อยของแต่ละพื้นที่ ซึ่งสำนักส่งเสริมวิชาการและงานทะเบียนได้แจ้งให้บัณฑิตกรอกข้อมูลผ่านเว็บไซต์แล้ว โดยมีขั้นตอนการกรอกข้อมูลผ่านช่องทางต่าง ๆ ดังนี้

ขั้นตอนที่ 1. บัณฑิตกรอกข้อมูลผ่านเว็บไซต์ ที่ ① <https://www.rmutsv.ac.th/th>



หรือ ② <https://studentwork.rmutsv.ac.th/>



เอกสารต้นฉบับ

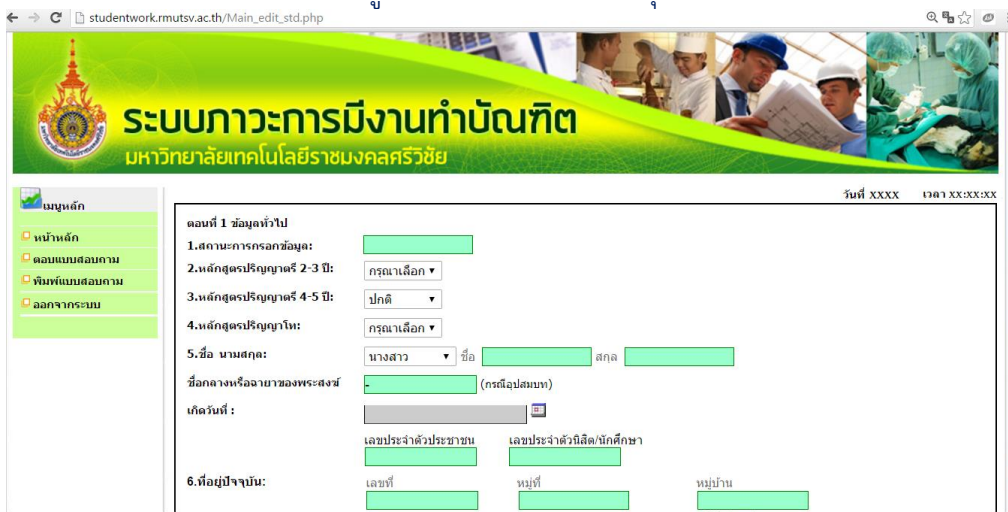


ขั้นตอนที่ 2. กรอกรหัสบัตรประจำตัวประชาชนในการเข้าสู่ระบบ




- 1 กรอก รหัสบัตรประชาชน 13 หลัก
- 2 กด Sign in

ขั้นตอนที่ 3. กรอกแบบสอบถามให้ถูกต้องตามความเป็นจริงทุกประการ



ขั้นตอนที่ 4. พิมพ์แบบสอบถามการมีงานทำและส่งให้คณะที่สังกัด ในขั้นตอนการลงทะเบียนวันซ้อมรับพระราชทานปริญญาบัตร

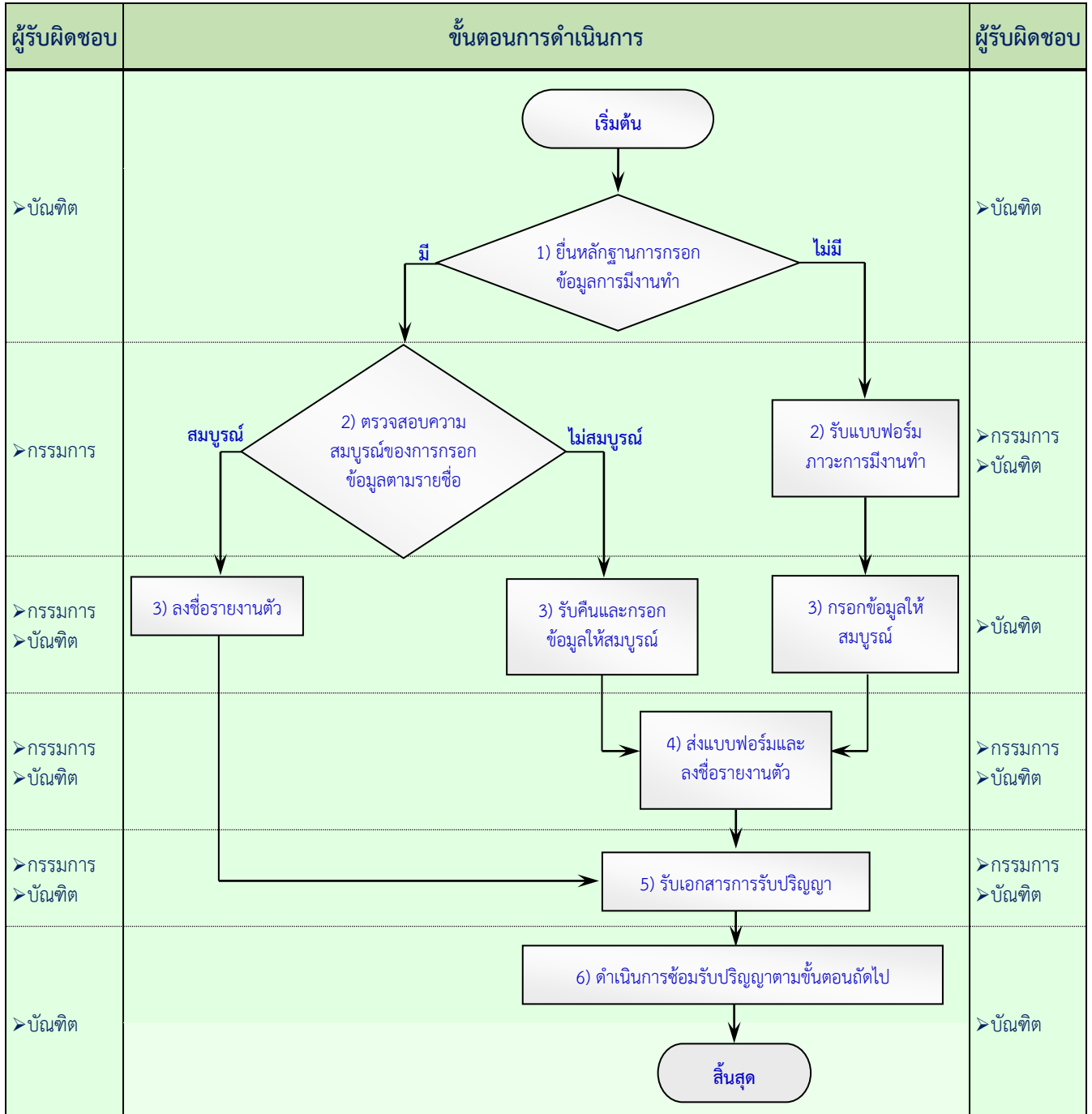


เอกสารต้นฉบับ



2. การลงทะเบียนรายงานตัว

ขั้นตอนการลงทะเบียนขอรับปริญญา



เอกสารต้นฉบับ